

Décompacteur / Sous-Soleuse

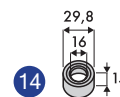
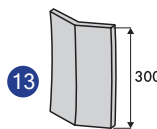
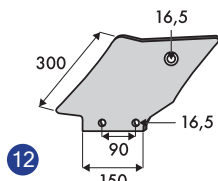
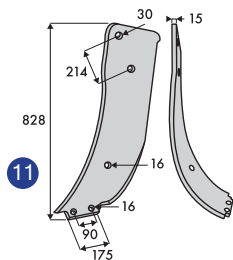
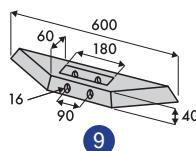
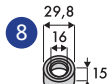
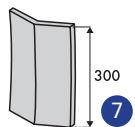
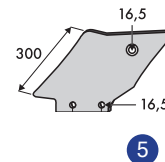
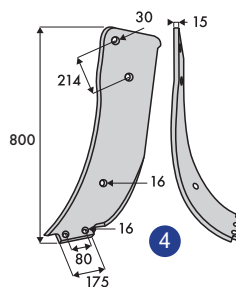
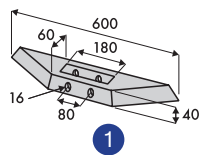
LAME Type MICHEL

ORIGINE

ADAPTABLE

CARBURE

Tarif boulonnerie en pages 105 à 108



N°	Désignation	Origine	Prix € HT	Adaptable	Prix € HT	Carbure	Prix € HT	Boulon
LAME GRAND MODÈLE ENTRE AXE 80 MM								
1	Soc réversible Niaux 60x40x600 EA.80	GY246006	83,16					Goup 16x60
1	Soc réversible Bellota 60x40x600 EA.80			EC150090	73,05			
1	Soc réversible 60x40x600 EA.80			GY246020	39,89			
2	Soc Carbure D EA.80					ABBLM6022D	158,21	
2	Soc Carbure G EA.80					ABBLM6022G	158,21	
3	Soc à boulonner carbure D					ABBLM7234D	79,28	TFCC.16X60
3	Soc à boulonner carbure G					ABBLM7234G	79,28	TFCC.16X60
4	Lame D Niaux Hauteur 800 mm	GY246000	207,7					
4	Lame G Niaux Hauteur 800 mm	GY246001	207,7					
4	Lame D BELLOTA Hauteur 820 mm			EC150101D	178,02			
4	Lame G BELLOTA Hauteur 820 mm			EC015101G	178,02			
5	Contre Lame Niaux D	GY246002	33,39					
5	Contre Lame Niaux G	GY246003	33,39					
5	Contre Lame Bellota D			EC150081D	33,26			
5	Contre Lame Bellota G			EC150081G	33,26			
6	Contre Lame Carbure D					ABCLM0270D	147,85	
6	Contre Lame Carbure G					ABCLM0270G	147,85	
7	Etrave à souder D H 300 mm	GY246004	19,91					
7	Etrave à souder G H 300 mm	GY246005	19,91					
8	Bague traitée	GY246009	10,79					
LAME GRAND MODÈLE ENTRE AXE 90 MM								
9	Soc réversible 60x40x600 EA.90			GY246021	42,54			
10	Soc Carbure D EA.90					ABBLA0090D	180,03	
10	Soc Carbure G EA.90					ABBLA0090G	180,03	
11	Lame D Hauteur 828 mm			GY246058	321,48			
11	Lame G Hauteur 828 mm			GY246059	321,48			
12	Contre Lame D			GY246068	70,91			
12	Contre Lame G			GY246069	70,91			
13	Etrave à souder D H 300 mm	GY246004	19,91					
13	Etrave à souder G H 300 mm	GY246005	19,91					
14	Bague traitée	GY246009	10,79					